

Liebe Leser,

wir freuen uns, Ihnen den dritten Wanit Fulgurit Newsletter schicken zu können. Diese Ausgabe hat den Themenschwerpunkt auf unseren Produkten. Wir präsentieren Ihnen Produkte mit Graffiti-Schutz, stellen Ihnen das Fassadenpaneel Cedral im Einsatz bei Einfamilienhäusern vor, und zeigen die große Produktvielfalt der Dach- und Fassadenplatte Alpin. Mit deren zahlreichen Deckungsbildern, Farben und Formen lassen sich prägnante Dächer und Fassaden gestalten. Möchten Sie Ihren Freunden, Bekannten oder Geschäftspartnern auch den Wanit Fulgurit Newsletter empfehlen? Einfach auf unserer Homepage registrieren: www.wanit-fulgurit.at.

Möchten Sie Ihren Freunden, Bekannten oder Geschäftspartnern auch den Wanit Fulgurit Newsletter empfehlen? Einfach auf unserer Homepage registrieren: www.wanit-fulgurit.at.

Viel Spaß beim Lesen.

*Ihr
Wanit Fulgurit
Team*


Neues aus den Bereichen:



Produkte mit Graffiti-Schutz



Cedral im Einfamilienhausbau



Gestaltungsvielfalt mit der Dach- und Fassadenplatte

Inhalt Newsletter 03-2010:

Intelligente Produkte mit Graffiti-Schutz.....Seite 2
 Objekte Natura PRO und Pictura.....Seite 3
 Fassadenpaneel Cedral im Einfamilienhaus.....Seite 4
 Farbsortiment Fassadenpaneel Cedral.....Seite 5
 Gestaltungsvielfalt mit der Dach- und Fassadenplatte.....Seite 6
 Deckungsbilder - Dach.....Seite 7
 Deckungsbilder - Fassade.....Seite 8

Impressum:

Redaktion: Silvia Lutz
 Ausgabe: 03-2010
 Wanit Fulgurit GmbH
 Im Breitspiel 20, D - 69126 Heidelberg

Newsletter bestellen im Internet unter www.wanit-fulgurit.de oder e-mail an info@wanit-fulgurit.de

Intelligente Produkte - Fassade mit Graffiti-Schutz

Produktsortiment Fassade mit Graffiti-Schutz


Im Produktsortiment von Wanit Fulgurit für die Fassade finden sich einige Produkte mit integriertem Graffiti-Schutz. Hierzu zählen der Fassadenziegel TONALITY® Classic oberflächenveredelt, die Fassadentafel Pictura

und die Fassadentafel Natura PRO. Von diesen Produkten lassen sich Graffiti und übliche Sprühlacke besonders leicht, ohne Rückstände, entfernen. Diese Eigenschaft sollte bei der Planung eines Hauses be-


rücksichtigt werden. So kann z.B. das Erdgeschoss eines Hauses durch Produkte mit Graffiti-Schutz gestaltet werden, und die darüber liegenden Geschosse ohne.



Fassadenziegel TONALITY® Classic oberflächenveredelt




Fassadentafel Natura PRO



Fassadentafel Pictura

Graffiti-Entfernung von dem Fassadenziegel TONALITY® Classic oberflächenveredelt

TONALITY® Classic Fassadenziegel mit veredelter Oberfläche verfügen über einen dauerhaften und effizienten Graffiti-Schutz. Im „KERALIS“-Verfahren wurde der Graffiti-Schutz gleich mit eingebrannt. Die Schutzwirkung besteht vom ersten Tag an, also auch in der Bauphase. Es ist kein Auffrischen oder Erneuern des Schutzes, wie bei herkömmlichen Systemen, erforderlich. Der TONALITY® Graffiti-Schutz hält ein ganzes Produktleben lang. Bei herkömmlichen Systemen muss ein Graffiti-Schutz nachträglich aufgebracht werden, es handelt sich meist um eine wachsartige Schicht, die den Ziegel im Glanzgrad verändert und oft zu Fleckenbildungen führt. Außerdem verliert die Schicht nach ca. 3 Jahren ihre Wirkung und muss erneut aufgetragen werden. Der TONALITY® Graffiti-Schutz muss nicht erneuert werden. Sollte es zu Verunreinigungen mit Graffiti kommen, so können Sie diese leicht „wegwischen“. Wir empfehlen Ihnen hierzu eine leicht alkoholhaltige Lösung oder einen Graffiti-Entferner, z.B. P3 Scribex 400 der Fa. Henkel.



Graffiti lässt sich vom Fassadenziegel TONALITY® leicht entfernen



Die Reinigung der TONALITY® Trag- und Fugenbleche ist nach dem Merkblatt „Aluminium-Reinigung im Bauwesen“ der GDA Aluminium-Zentral Düsseldorf durchzuführen. Dieses Merkblatt beschreibt u.a. folgende Reinigungsempfehlungen: Eloxierete Oberflächen werden mit warmem Wasser, dem ein chlorfreies Reinigungsmittel (z.B. Spüli) zu-

gegeben wird, gereinigt. Es sollte nur mit einem Tuch oder Schwamm gearbeitet werden. Pulverbeschichtete Bauteile werden genauso gereinigt, zusätzlich wird noch mit klarem Wasser nachgespült. Für stark verschmutzte Bauteile sind spezielle Reinigungsmittel wie Lackreiniger und Polituren zu verwenden.

Graffiti-Entfernung von den Fassadentafeln Pictura und Natura PRO

Die Fassadentafeln Pictura und Natura PRO erhalten in der Produktion eine zusätzliche UV-gehärtete PRO-Oberflächenbeschichtung. Diese bietet eine hohen Schutz gegen gebräuchliche Farben und Sprühlacke. Die PRO-Oberflächenbeschichtung erfüllt die Forderung der Einstufungsprüfung und die des Prüfzyklus 2 der „Gütegemeinschaft Anti-Graffiti e.V.“ für oberflächengeschützte Anti-Graffiti-Systeme. Graffitis können mit handelsüblichen Graffiti-Entfernern beseitigt werden. Reiniger mit leicht flüchtigen Lösungsmitteln dürfen nicht verwendet werden. Pregernig Consult empfiehlt hierzu „Rasant 031“. Die gelösten Farben werden mit einem mildalkalischen Zusatz im Reinigungsmittel entfernt, z.B. Arrow Plan.



Das Graffiti wird mit dem Graffiti-Entferner großzügig eingepinselt.



Nach einer Einwirkzeit von ca. 15 Minuten kann das Graffiti rückstandslos „abgewaschen“ werden. Die Oberfläche der Tafel wird dabei nicht beschädigt.

Objektbeispiele - öffentliche Gebäude mit Natura PRO und Pictura



Supermarkt in Deutschland, bekleidet mit der Fassadentafel Natura PRO, anthrazit NU 251



Universität Greifswald in Deutschland, bekleidet mit der Fassadentafel Pictura, rot PU 341

Das Fassadenpaneel Cedral - ideal für Einfamilienhäuser

Das Fassadenpaneel Cedral ist ein robustes Paneel aus Faserzement zur Bekleidung der Fassade. Das Paneel mit einer Höhe von 190 mm und einer Länge von max. 3.600 mm eignet sich besonders zur Verlegung als horizontale Stülpschalung, oder als vertikale Boden-Deckel-Schalung (Sturzschalung). Die Verlegung ist einfach und schnell und kann von 1-2 Personen durchgeführt werden. Ein beliebter Einsatz des Fassadenpaneels Cedral ist die Bekleidung von Einfamilienhäusern, Giebeln und Gauben. Das Paneel ist in bis zu 18 attraktiven Farben verfügbar. Cedral ist mit einer eingeprägte Holzstruktur oder mit glatter Oberfläche erhältlich.



horizontale Stülpschalung



vertikale Boden-Deckel-Schalung (Sturzschalung)



Cedral Structur, weiß CS 107

Objektbeispiele



Einfamilienhaus in Österreich, Stülpschalung, Cedral rot CS 333



Einfamilienhaus in Österreich, Stülpschalung Cedral weiß CS 107 und Boden-Deckel-Schalung am Giebel mit Cedral orange CS 732



Einfamilienhaus in Deutschland, Stülpschalung Cedral rot CS 333, Akzente werden gesetzt mit Cedral weiß CS 107



Giebel eines Einfamilienhauses in Belgien, Stülpschalung



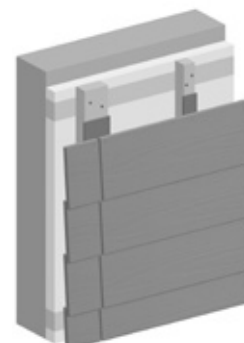
Einfamilienhaus in Deutschland, Stülpschalung, Cedral grau CS 205



Einfamilienhaus in Deutschland, Stülpschalung, Cedral weiß CS 107

Produktvorteile auf einen Blick:

- Cedral Fassadenpaneele sind nicht brennbar
- wartungsarm, kein regelmäßiger Pflegeanstrich nötig
- einfach und schnell zu montieren
- witterungs- und frostbeständig
- fäulnissicher
- stoßfest
- UV-beständige Beschichtung
- verschiedene Oberflächen zur Auswahl
- große Farbauswahl



Montageaufbau auf einer Holz-Unterkonstruktion

Fassadenpaneel Cedral - große Farbauswahl

deckende Farbeschichtungen



weiß CS 107



grau CS 205



beige CS 802



beige CS 808



braun CS 903




braun CS 914




braun CS 904



blau CS 410



blau CS 415



blau CS 417



orange CS 732



rot CS 333



schwarz CS 050



natur CS 200, grundiertes Paneel



NEU: grün CS 531

**Holzlasuren
(nicht deckend)**

Holzlasurfarben sind nur geeignet zur Verlegung in Stülpchalung. Nach Zuschnitt müssen die Kanten mit Etersilan versiegelt werden.



Birnbaum CL 102 RC



Kirschbaum CL 101 RC



Walnuss CL 100 RC

Lagerfarben unseres Vertriebspartners in Österreich, AustroDach Handelsges.m.b.H & Co KG:



weiß CS 107



grau CS 205



rot CS 333



Birnbaum CL 102 RC



Kirschbaum CL 101 RC



Walnuss CL 100 RC

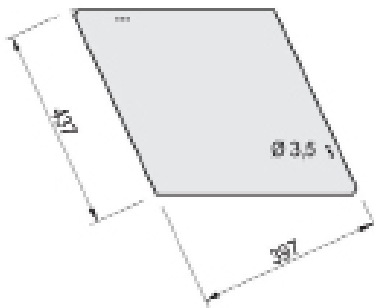
Das Fassadenpaneel Cedral ist in diesen sechs Farben bei unserem Vertriebspartner AustroDach in Österreich vorrätig. Dies sichert Ihnen eine schnelle Lieferung an Ihre Baustelle.

Dach- und Fassadenplatte Alpin - Formvielfalt und prägnante Deckungsbilder

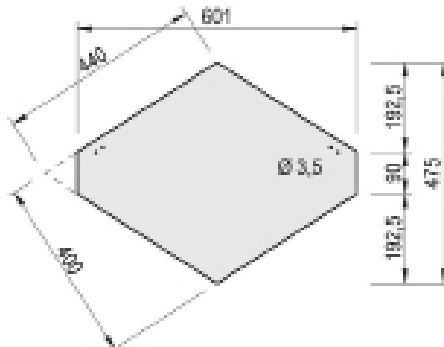
Die Dach- und Fassadenplatte Alpin ist in vielen Formen, Farben und Größen verfügbar. Mit ihrer speziellen Alpin Farbbeschichtung eignet sich die Dach- und Fassadenplatte besonders für den Einsatz in Höhenlagen über 800 m. Das Dach und die Fassade lassen sich in zahlreichen Deckungsbildern gestalten, die jedem Haus eine individuelle Note verleihen. Ein attraktives Farbangebot rundet das Sortiment ab. Für die

Verlegung am Dach stehen sechs verschiedene Deckungsbilder zur Auswahl: Rhombusdeckung, Rhombusschablone, Spitzschablone, Deutsche Deckung, und die Doppeldeckung in 2 verschiedenen Formaten. Die Fassade lässt sich gestalten in Wabendeckung, Deutscher Deckung, Quader- oder Vertikaldeckung. Die Dach- und Fassadenplatten sind in glatter Oberfläche oder mit Struktur erhältlich.

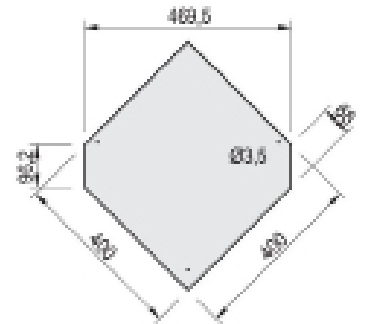
Formate und Abmessungen




Rhombus, 40 x 44 cm
Anwendungsbereich: Dach



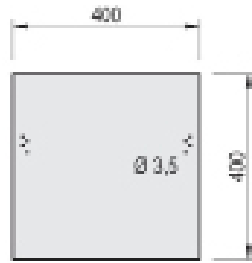
Rhombusschablone, 40 x 44 cm
Anwendungsbereich: Dach



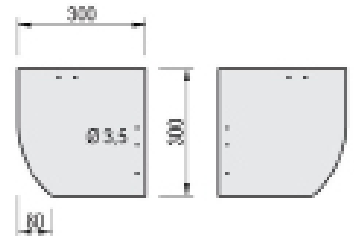
Spitzschablone, 40 x 40 cm
Anwendungsbereich: Dach



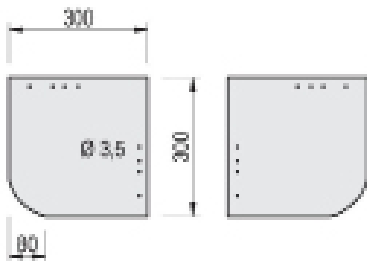
Doppeldeckung, 32 x 60 cm
Anwendungsbereich: Dach



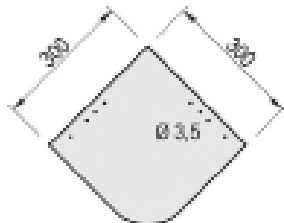
Doppeldeckung, 40 x 40 cm
Anwendungsbereich: Dach



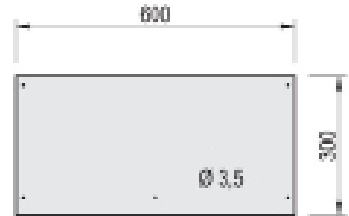
Deutsche Deckung, Bogenschnitt, 30 x 30 cm
Anwendungsbereich: Dach



Deutsche Deckung, gerundet, 30 x 30 cm
Anwendungsbereich: Dach und Fassade




Wabendeckung, gerundet, 30 x 30 cm
Anwendungsbereich: Fassade



Quader- und Vertikaldeckung, 60 x 30 cm
Anwendungsbereich: Fassade

Deckungsbilder / Verlegearten - DACH

Rhombusdeckung



Rhombus, 40 x 44 cm, blauschwarz



Rhombus, 40 x 44 cm, dunkelbraun




Rhombus, 40 x 44 cm, lichtgrau



Rhombus, 40 x 44 cm, klassikrot


Rhombusschablone



Rhombusschablone, 40 x 44 cm, klassikrot



Rhombusschablone, 40 x 44 cm, blauschwarz



Rhombusschablone, 40 x 44 cm, dunkelbraun



Rhombusschablone, 40 x 44 cm, lichtgrau


Spitzschablone




Spitzschablone, 40 x 40 cm, lichtgrau



Spitzschablone, 40 x 40 cm, klassikrot

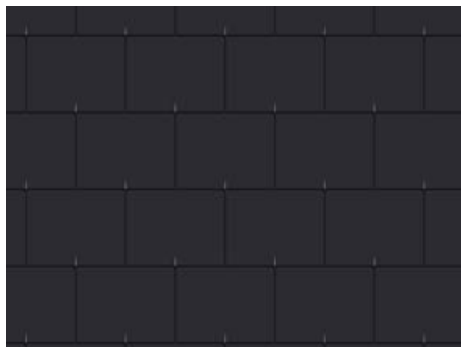


Spitzschablone, 40 x 40 cm, blauschwarz




Spitzschablone, 40 x 40 cm, dunkelbraun

Doppeldeckung



Doppeldeckung, 32 x 60 cm, blauschwarz


Doppeldeckung



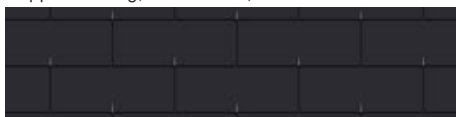
Doppeldeckung, 40 x 40 cm, dunkelbraun



Doppeldeckung, 40 x 40 cm, lichtgrau




Doppeldeckung, 40 x 40 cm, klassikrot



Doppeldeckung, 40 x 40 cm, blauschwarz


Deutsche Deckung



Deutsche Deckung, Bogenschnitt, 30 x 30 cm, blauschwarz

Deckungsbilder / Verlegearten - FASSADE

Deutsche Deckung



Deutsche Deckung, gerundet, 30 x 30 cm, Topas B3



Deutsche Deckung, gerundet, 30 x 30 cm, Topas C2

Wabendeckung




Wabendeckung, gerundet, 30 x 30 cm, Topas C2



Wabendeckung, gerundet, 30 x 30 cm, Topas B3

Quaderdeckung

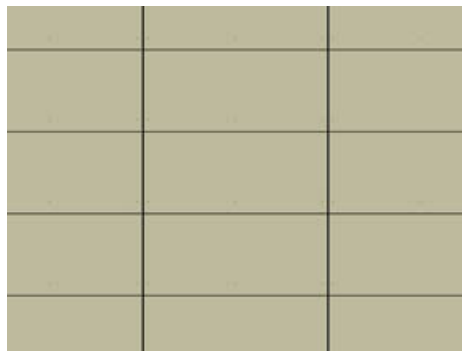


Quaderdeckung, 60 x 30 cm, Topas B3



Quaderdeckung, 60 x 30 cm, Topas C2

Vertikaldeckung



Vertikaldeckung, 60 x 30 cm, Topas C2



Vertikaldeckung, 60 x 30 cm, Topas B3

Die nächste Ausgabe 04-2010 des Wanit Fulgurit Newsletters erscheint im Dezember 2010.